


FH1435-1442

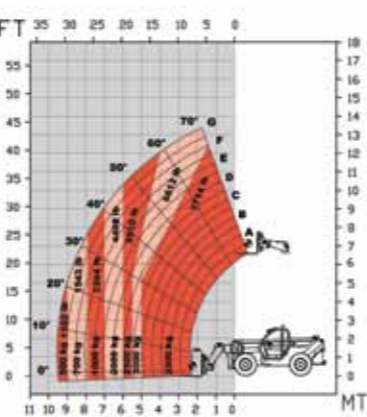


	ENG	PT	ESP	1435	1442
TELESCOPIC BOOM WITH TWO EXTENDING SECTIONS Maximum lifting capacity Maximum all extended capacity Maximum capacity at maximum height Faresin FH type accessory holder, swinging	BRAÇO TELESÓPICO COM DUAS SEÇÕES EXTRAÍVEIS Capacidade máxima de elevação Capacidade máxima todo extraído Capacidade máxima na máxima altura Porta acessórios tipo Faresin FH, balanço	BRAZO TELESÓPICO DE DOS SECCIONES DESLIZANTES Capacidad máxima de elevación Capacidad máxima todo extendido Capacidad máxima a la altura máxima Porta accesorios tipo Faresin FH, balanceo		3500 kg 500 kg 3000 kg	4200 kg 500 kg 3000 kg
MAXIMUM LIFTING HEIGHT	ALTURA MÁXIMA DE ELEVACÃO	ALTURA MÁXIMA DE ELEVACIÓN		13,5 m	13,5 m
DRIVE LINE STANDARD DEUTZ motor Power Torque	DRIVE LINE STANDARD Motor DEUTZ Potência Binário	DRIVE LINE STANDARD Motor DEUTZ Potencia Par		102 HP TCD2012 4M 75kW/102 hp 390 Nm @ 1250 rpm	
DRIVE LINE OPTION IVECO motor Power Torque	DRIVE LINE OPTION Motor IVECO Potência Binário	DRIVE LINE OPTION Motor IVECO Potencia Par		100 HP F4GE9484F-J 74 kW/100hp 430 Nm @ 1250 rpm	130 HP F4GE9484D 93 kW/130 hp 525 Nm @ 1250 rpm
TRANSMISSION Hydrostatic 2 speed electric hydraulic gear reverser Maximum speed Pull capacity	TRANSMISSÃO Hidroestática Inversor de marcha electro-hidráulico de dos velocidades Velocidade máxima Capacidade de tração	TRANSMISSION Hidroestática Inversor de marcha electro-hidráulico com duas velocidades Velocidade máxima Capacidade de tiro		32km/h (opt 40 Km/h) 6000 Kg	32km/h (opt 40 Km/h) 6000 Kg
TRACTION Three steering modes Four running wheels	TRAÇÃO Três modalidades de viragem Quatro rodas matrizes	TRACCIÓN Cuatro modalidades de dirección Cuatro ruedas matrizes			
AXLES Axles with final epicycloidal reducers and autolocking differential system on front axle type limited slip 45%	EIXOS Eixos com redução epicicloidal final e sistema com diferencial auto bloqueadora sobre eixo anterior tipo limited slip 45%	EJES Ejes con reducción epicicloidal final y sistema con diferencial autobloqueante en el eje delantero tipo limited slip 45%			
TANKS CAPACITY Hydraulic Oil Motor oil Diesel	CAPACIDADE TANQUES Óleo Hidráulico Óleo motor Gasóleo	CAPACIDAD DE LOS DEPÓSITOS Aceite hidráulico Aceite del motor Gasoil		100 L 12 L 120 L	100 L 12 L 120 L
SERVICES HYDRAULIC SYSTEM System nominal capacity/pressure JOYSTICK single lever 4 keys, manual distributor with electric-hydraulic command	SISTEMA HIDRÁULICO SERVIÇOS Capacidade/Pressão nominal instalação JOYSTICK single lever 4 keys, manual distributor with electric-hydraulic command	SISTEMA HIDRÁULICO DE LOS SERVICIOS Caudal/presión nominal instalación JOYSTICK una palanca con 4 teclas, distribuidor manual con mando electro hidráulico		110 l/min @ 250 bar / 110 l/min @ 250 bar	
WHEELS Standard Optional (machine height + 5 cm)	RODAS Standard Opcional (altura máquina + 5 cm)	RUEDAS Estándar Opcional (altura máquina + 5 cm)		405/70-20 405/70-24	405/70-20 405/70-24
BRAKING Disk brakes in oil bath Service brake and electric-hydraulic command integrated parking Service brake with servo-brake system	FREAMENTO Freio a disco em banho de óleo Freio de repouso e estacionamento integrado com comando electro-hidráulico Freio de serviço com sistema servo-freio	FRENADO Frenos a disco con baño de aceite Freno de estacionamiento y aparcamiento integrado con mando electro hidráulico Freno de servicio con sistema servo-freno			
CABIN ROPS-FOPS approved ergonomic cabin	CABINE Cabine ergonómica homologada ROPS-FOPS	CABINA Cabina ergonómica certificada ROPS-FOPS			
SAFETIES Overturning electronic control system with aggravating movements lock	SEGURANÇAS Sistema de controle eletrônico capotamento com bloqueio movimentos agravantes	SEGURIDADES Sistema de control electrónico de vuelco con bloqueo de movimientos agravantes			


FH 14•35 WHEELS/RUEDAS/RODAS




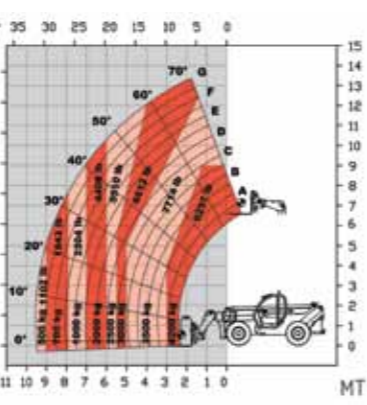
OUTRIGGERS/ESTABILIZADORES/ESTABILIZADORES



FH 14•42 WHEELS/RUEDAS/RODAS



OUTRIGGERS/ESTABILIZADORES/ESTABILIZADORES



Demo (Visit <http://www.pdfsplitting.com>)

1435

OPERATING WEIGHT
PESO OPERACIONAL
11300 Kg

1442

OPERATING WEIGHT
PESO OPERACIONAL
11400 Kg

